

Hit net TV！設定マニュアル

ユーザー設定機能

～ サーバーにメッセージのコピー
を置かない設定 編 ～

設定に関するお問い合わせ

フリーダイヤル 0800-200-8688

(受付時間：9：00～18：00)

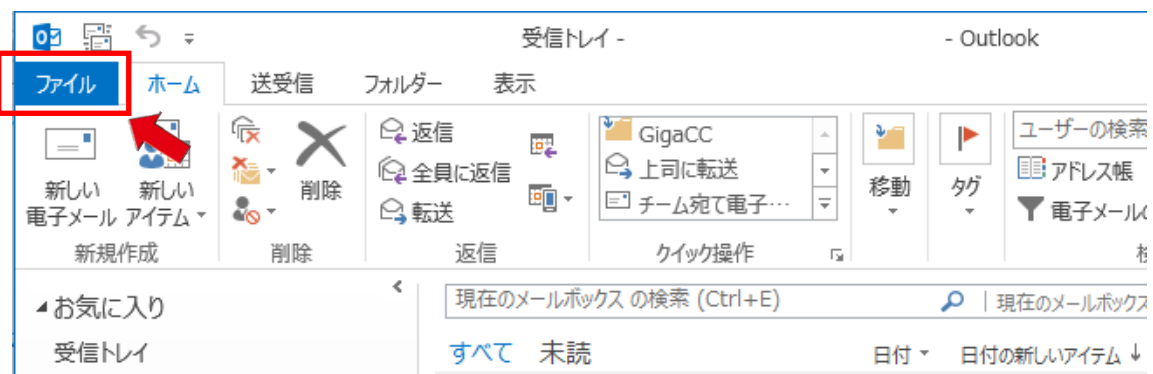
Hit net TV!

飛騨高山ケーブルネットワーク株式会社

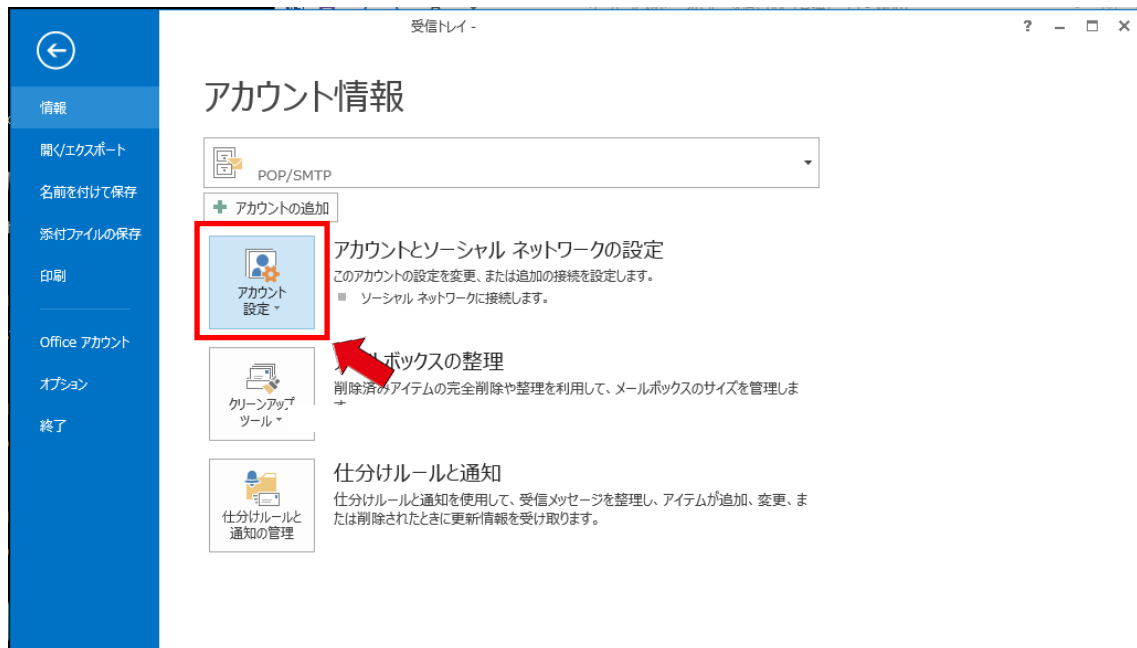
① ご利用のメールソフトを起動してください（outlook の場合）

※ご利用のメールソフトによって手順が異なる場合がございます。

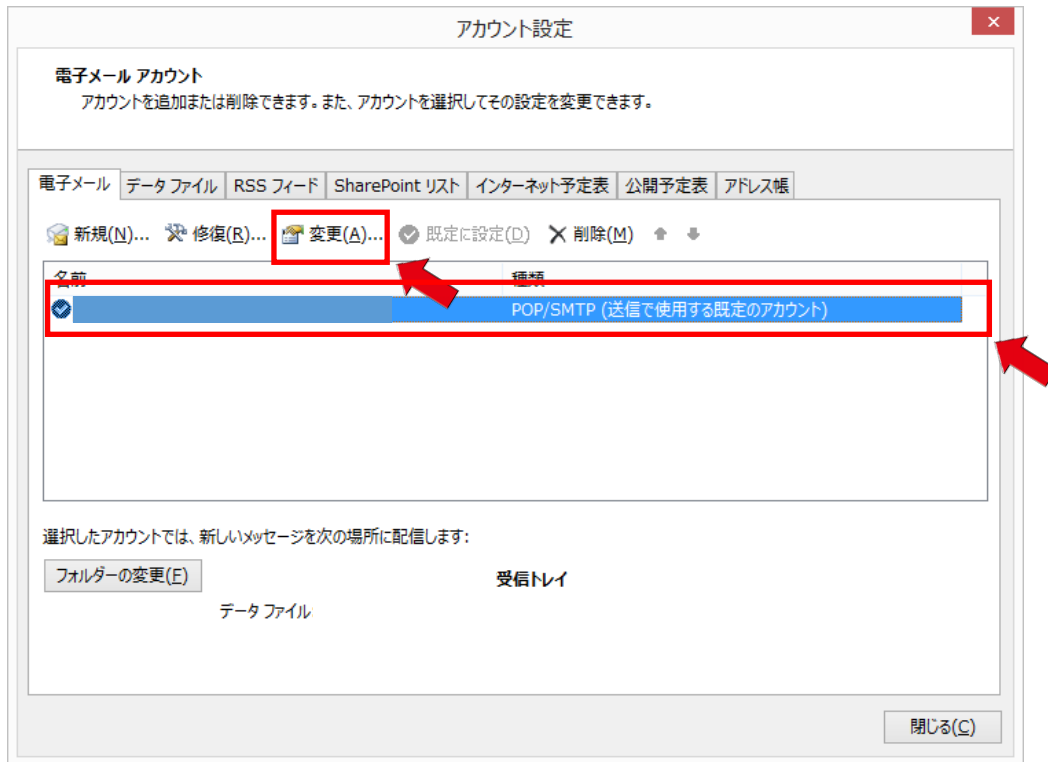
② 「ファイル」を選択する



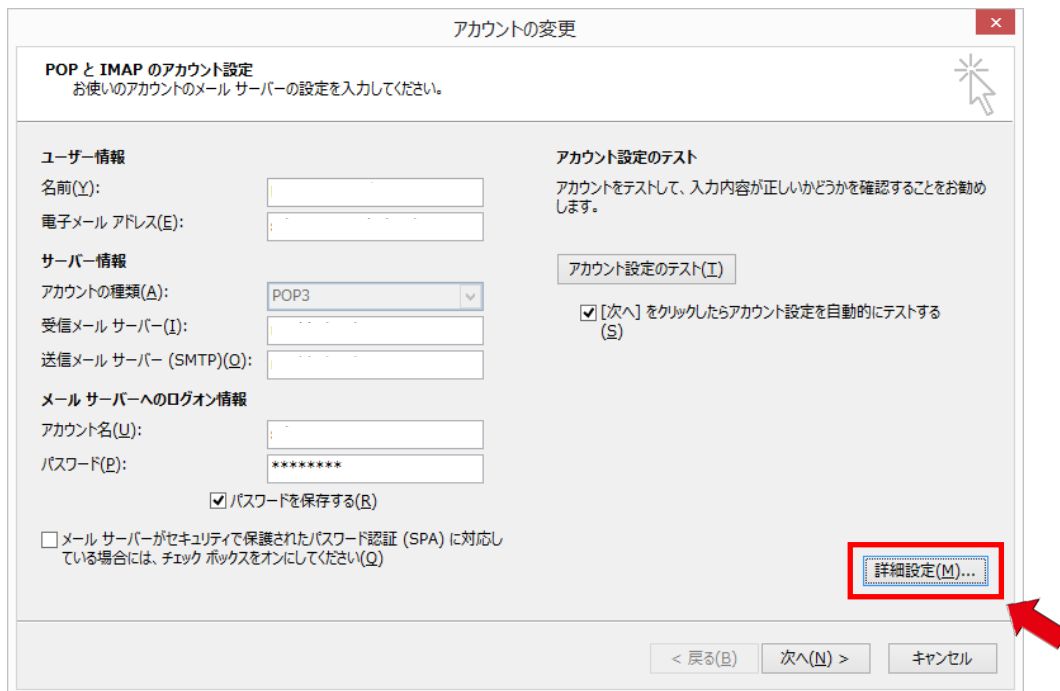
③ 「アカウント設定」を選択する



④ 一覧に表示されている対象のメールアドレスを選択して「変更」
を選択する



⑤ 「詳細設定」を選択する



- ⑥ 「詳細設定」タブを選択して「配信」の「サーバーにメッセージのコピーを置く」のチェックを外して OK を選択して完了

インターネット電子メール設定

全般 送信サーバー **詳細設定**

サーバーのポート番号

受信サーバー (POP3)(I): 110 標準設定(D)

このサーバーは暗号化された接続 (SSL) が必要(E)

送信サーバー (SMTP)(Q): 25

使用する暗号化接続の種類(C): なし

サーバーのタイムアウト(I)

短い 長い 1分

配信

サーバーにメッセージのコピーを置く(L)

サーバーから削除する(R) 7 日後

[削除済みアイテム] から削除されたら、サーバーから削除(M)

チェックを外す

OK キャンセル